


# 処方せんを LINE で送信

お薬の準備ができたからお知らせ

Followcare♡♡

iPhone/Android対応

※ご利用にはLINEアプリが必要です



ふだん使っているLINEで  
処方せんを送れます。  
通知が届くので時間を有効活用。  
待ち時間短縮になります♪

自分の予定に合わせて、  
薬の受け取り希望時間を選べます。

※お薬の内容によってご希望に  
添えない場合があります。

1

下記URLからお近くの店舗を友達登録



2

処方せんを撮影  
アンケートに回答  
LINEで送信



3

お薬ができたなら  
LINEで連絡



4

薬局で  
お薬の受け取り



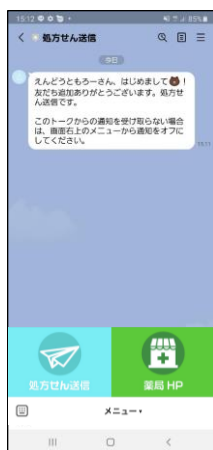
詳しい操作方法は裏面をご覧ください



# エール薬局グループ

# はじめて使う (LINEでお友達登録した後の初回登録)

LINEのメニューから  
処方せん送信を選択します



同意確認画面で  
「許可する」を選択します



お名前・性別・生年月日・  
電話番号を登録します




お薬の受け取る  
店舗を選択します



# 処方せんを送る

1. 処方せん送信



2. カメラの許可



3. 写真撮影




4. 受取日時設定



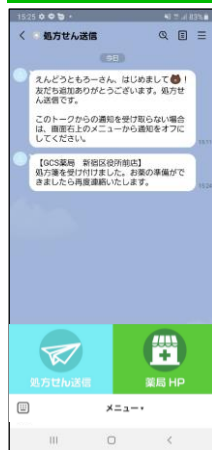
5. アンケート



6. 送信



7. LINE通知



とっても便利!

